

PT=364,05
 ÚT=367,50

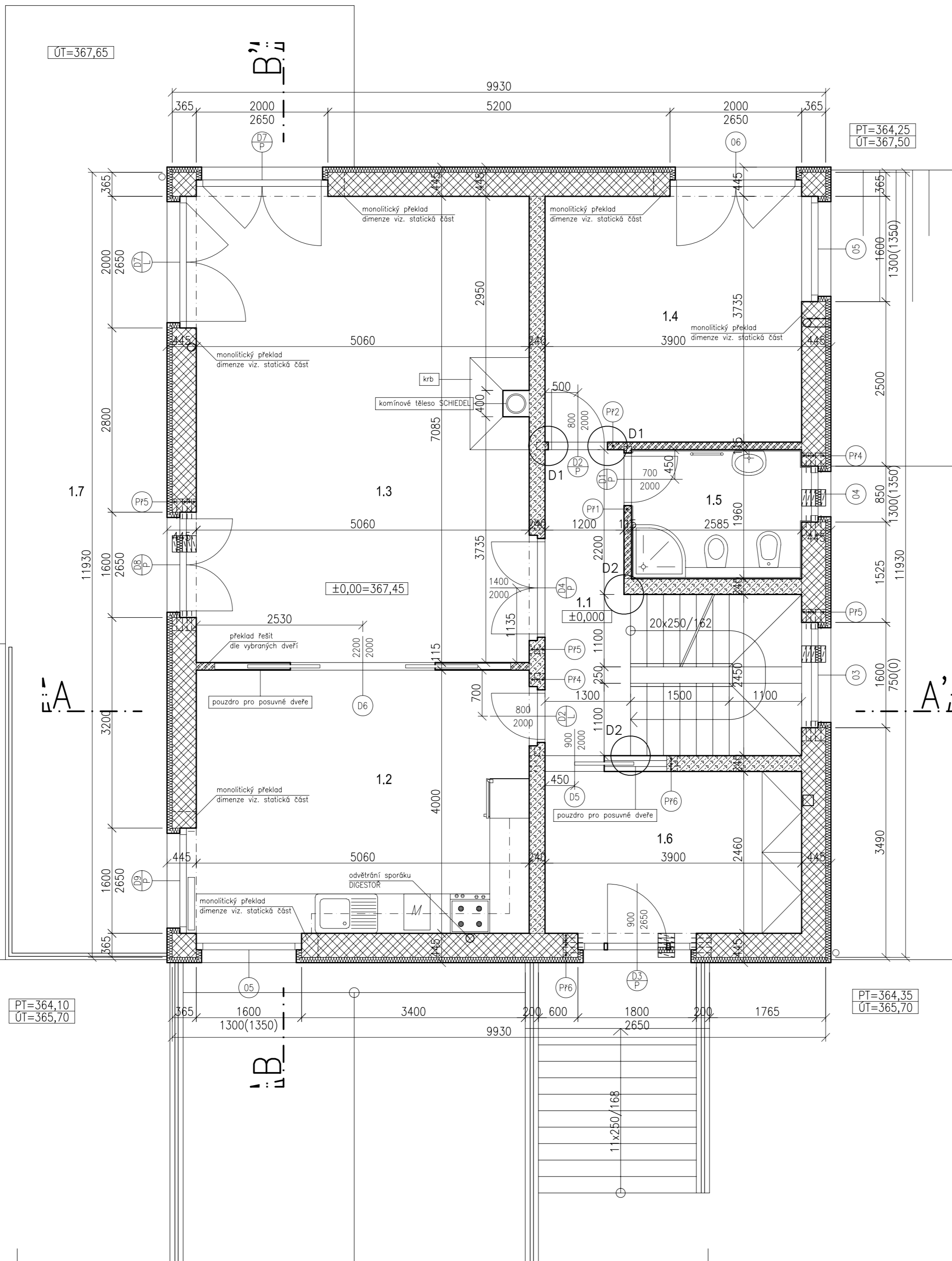
ÚT=367,65

PT=364,08
 ÚT=367,50

PT=364,10
 ÚT=365,70

PT=364,25
 ÚT=367,50

PT=364,35
 ÚT=365,70

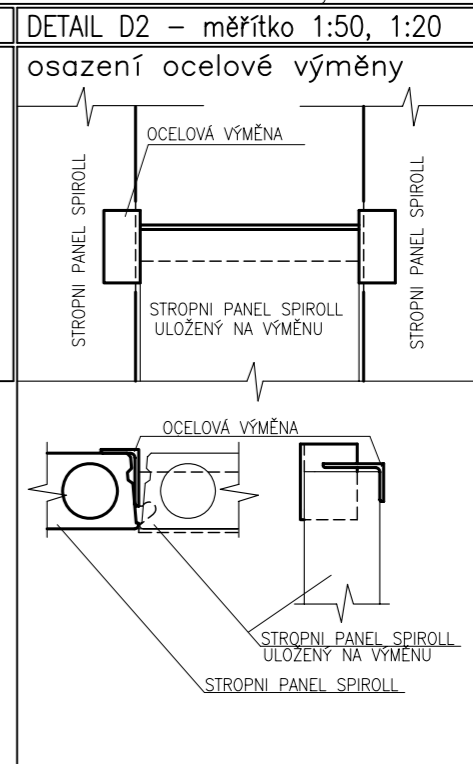
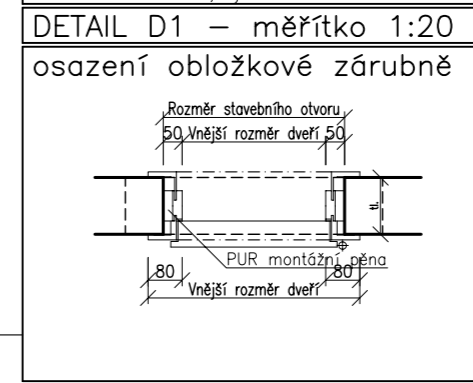


LEGENDA MATERIÁLŮ	
	obvodové zdivo - POROTHERM 36,5 P+D + polystyren tl. 80 mm, tl. 445 mm
	vnitřní nosné zdivo - POROTHERM 24 P+D, tl. 240 mm
	příčky - POROTHERM 11,5 P+D, tl. 115 mm

LEGENDA MÍSTNOSTÍ				
číslo	název	výměra	podlaha	poznámka
1.1	chodba + schodiště	12,20 m ²	lamino	
1.2	kuchyň	20,60 m ²	keramická dlažba	obklad za kuch. linkou
1.3	obývací pokoj	36,70 m ²	lamino	
1.4	pracovna	14,90 m ²	lamino	
1.5	koupelna	5,10 m ²	keramická dlažba	obklad do 2,0 m
1.6	zábveří	9,90 m ²	keramická dlažba	sokl do 50 mm
1.7	terasa	42,60 m ²	dlažba - mrazuvzdorná	

TABULKA PŘEKLADŮ					
označení	typ	technické označení	tloušťka	min. uložení	množství
P1	POROTHERM 11,5	ROP - P 115/70-1000	1000 mm	125 mm	1 ks
P2	POROTHERM 11,5	ROP - P 115/70-1250	1250 mm	125 mm	1 ks
P4	POROTHERM 23,8	ROP - U 70/238-1250	1250 mm	125 mm	7 ks
P5	POROTHERM 23,8	ROP - U 70/238-2000	2000 mm	125 mm	11 ks
P6	POROTHERM 23,8	ROP - U 70/238-2250	2250 mm	125 mm	7 ks

TABULKA DVEŘÍ - přízemí						
označení	popis	rozměry	kování	zasklení	zárubaň	množství
D1/P	Dveře vnitřní - pravé 1-křídlové, dýchované	700 x 2000 mm	zámek obyčejný klika + klika	miru zasklení urč. invest.	obložková dýchovaná	1 ks
D2/P	Dveře vnitřní - pravé 1-křídlové, dýchované	800 x 2000 mm	zámek obyčejný klika + klika	miru zasklení urč. invest.	obložková dýchovaná	1 ks
D2/L	Dveře vnitřní - levé 1-křídlové, dýchované	800 x 2000 mm	zámek obyčejný klika + klika	miru zasklení urč. invest.	obložková dýchovaná	1 ks
D4/P	Dveře vnitřní - pravé 2-křídlové, dýchované	1400 x 2000mm	zámek obyčejný klika + klika	miru zasklení urč. invest.	obložková dýchovaná	1 ks
D5	Dveře vnitřní - posuvné 1-křídlové, dýchované	900 x 2000 mm	zámek obyčejný klika + klika	miru zasklení urč. invest.	obložková dýchovaná	1 ks
D6	Dveře vnitřní - posuvné 2-křídlové, dýchované	2200 x 2000mm	zámek obyčejný klika + klika	miru zasklení urč. invest.	obložková dýchovaná	1 ks



±0,00=367,45m Bpv.

Generální projektant: REKO - AM s.r.o. Ing. arch. Petr Mazáček Legerova 11, Praha 2, 120 00		Zpracovatelé PD: Ing. arch. Š. Moravcová Miroslav Křizgarmar Marh. Zana	
Investor:	ABEL s.r.o. Koněvova 141, Praha 3	Druh dokumentu:	PP
Ákce:	Izolované rodinné domy - Lokalita SOBÍN Rodinný dům - 22	Zakázka:	-
Část dokumentace:	STAVEBNÍ ČÁST	Změna:	-
Obsah:	PŮDORYS PŘÍZEMÍ	Datum:	8/2007
		Formát:	4 x A4
		Měřítko:	1:50
		Č. výkresu:	Č. paré:
			3